

カラーが選べる
ウレタンフォーム

「ノズル」でも「ガン」でも
両方使える、便利な兼用タイプ

ワールドフォーム

●おすすめのポイント

- ✓ 硬化後のセルがきめ細かく、優れた効果を発揮
- ✓ フォーム液が最後まできれいにでてムダがない
- ✓ 1本の発泡量が最大40ℓの大容量
- ✓ ノンフロンガスを使っているため、環境にやさしい

- 内容量: 750ml
- 色調: アイボリー・ピンク
- 1BOX入り数: 15本(約14kg)
- 1BOXサイズ: (W)230×(H)320×(L)370mm



ノズル装着時
※ノズル別売

●主な製品仕様

密度	20~30kg/m ³	完全硬化時間*	20~24時間
圧縮強度	10~20N/cm ²	使用可能温度	+5℃~30℃(最適作業温度:+20℃)
熱伝導率	0.032W/mk	有効期間	製造日より12ヶ月
表面硬化時間*	10~15分	使用ガス	LPG/DME
内部硬化時間*	40~60分	燃焼性	自己消火性

※20℃、湿度60%

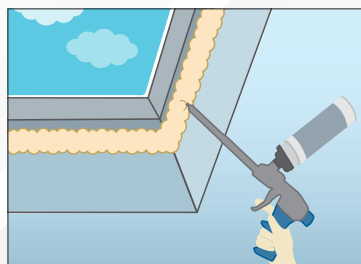
簡単、便利な
一液型ウレタンフォーム
(ノズル・ガン兼用タイプ)



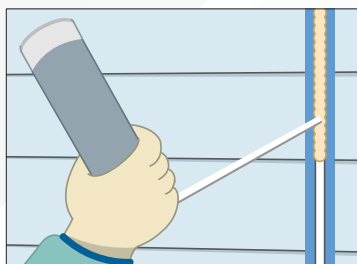
アイボリー

ピンク

使用例



天窓の継ぎ目の充填、止水効果



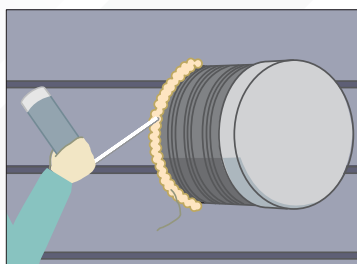
サイディング隙間防止シール



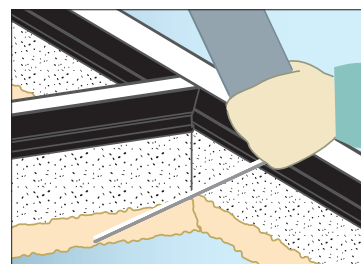
床のきしみ防止・断熱・保温



配管貫通部の充填



配管・ダクトの隙間充填・固定



目地の固定

ワールドクリーナー

●クリーナー使用写真

▶使用方法

- 1 キャップを取り外し、噴射ノズルを利用してフォームのバルブを洗浄します。
- 2 クリーナーを専用ガンに装着して専用ガンの内部に残っている残余フォームを除去します。
- 3 クリーナーを専用ガンから分離して専用ガンの外部に付着しているフォームもクリーナーで洗浄します。



専用クリーナー

▶注意事項

- ◎ フォームを使った後は、必ず専用のワールドクリーナーで使用した専用ガンやノズル、バルブなどを洗浄してください。
- ◎ フォームが硬化する前に洗浄作業を行ってください。
- ◎ フォームが硬化しますと、ワールドクリーナーでは硬化したフォームを取り除くことはできません。

●主な製品仕様

商品名	ワールドクリーナー
本体サイズ	φ68mm × (L)225mm
内容量	550ml
色調	無色
成分	アセトン
1BOX入り数	20本(約11kg)
1BOXサイズ	(W)295 × (H)250 × (L)345mm
セット内容	専用ノズル1本

専用ガン

ワールドガン

▶製品特徴

- ◎ 調整ネジがついており、狭いところにも充てんが可能です。
- ◎ 調整ネジでフォームの充てん量を簡単に調節することができ、無駄なくフォームを使えます。
- ◎ 2本の指で引くことのできる引き金タイプで、指の疲労を軽減できます。
- ◎ 引き金にロック機能がついており、誤ってフォームが噴射されることを防ぎます。

▶注意事項

- ◎ フォームが入っている缶を専用ガンに装着した後、引き金を1～2秒くらい引いて、専用ガンの中の空気を抜いてからご使用ください。
- ◎ 使用後は常に調整ネジを閉めておいてください。
- ◎ 新しいフォーム缶に取り換える際は、フォームが固まらないうちに取り換え作業を行ってください。
- ◎ フォームが完全に固まらないうちに、専用のワールドクリーナーを使って専用ガンの内外部を洗浄してください。



ワールドガン装着例

●主な製品仕様

商品名	ワールドガン
ショートタイプ	L:335mm
ミドルタイプ	L:765mm
ロングタイプ	L:1,000mm

株式会社タイセイ

お問い合わせは

 **0120-78-1234**

〒160-0023 東京都新宿区西新宿8丁目4番2号 野村不動産西新宿ビル9階

■販売店

